

**ESTADO DE RESULTADOS**

Del 1 de enero al 30 de noviembre de 2022-2021

Cifras en pesos colombianos sin decimales


Código	Concepto	Periodo Actual 30/11/22	Periodo Anterior 30/11/21
<b>INGRESOS OPERACIONALES</b>		<b>1.891.263.724.741</b>	<b>991.991.932.186</b>
<b>SIN CONTRAPRESTACION</b>		<b>1.667.538.297.617</b>	<b>969.260.062.135</b>
<b>41</b>	<b>INGRESOS FISCALES</b>	<b>1.089.734.584.895</b>	<b>506.044.687.866</b>
4105	Impuestos	407.375.344.082	201.594.131.888
4110	No tributarios	682.359.240.813	304.450.555.978
<b>43</b>	<b>VENTA DE SERVICIOS</b>	<b>797.801.751.857</b>	<b>483.186.576.946</b>
4330	Servicios de transporte	797.801.797.757	483.250.815.546
4395	Devoluciones, rebajas y descuentos en venta servicios (Db)	-45.900	-64.238.600
<b>47</b>	<b>OPERACIONES INTERSTITUCIONALES</b>	<b>1.960.865</b>	<b>28.797.323</b>
4705	Fondos recibidos	1.960.865	28.797.323
<b>CON CONTRAPRESTACION</b>		<b>3.725.427.124</b>	<b>2.731.870.051</b>
<b>43</b>	<b>VENTA DE SERVICIOS</b>	<b>3.725.427.124</b>	<b>2.731.870.051</b>
4305	Servicios educativos	3.725.427.124	2.734.393.429
4395	Devoluciones, rebajas y descuentos en venta servicios (Db)		-2.523.378
<b>GASTOS OPERACIONALES</b>		<b>1.245.344.632.557</b>	<b>1.042.072.936.345</b>
<b>51</b>	<b>DE ADMINISTRACIÓN Y OPERACIÓN</b>	<b>701.526.385.508</b>	<b>739.496.601.845</b>
5101	Sueldos y salarios	192.768.141.649	179.400.263.990
5103	Contribuciones efectivas	60.141.371.989	52.172.766.391
5104	Aportes sobre la nómina	8.487.973.300	7.412.124.500
5107	Prestaciones sociales	75.055.451.781	71.019.606.968
5108	Gastos de personal diversos	3.919.811.939	6.064.307.228
5111	Generales	357.708.356.270	419.617.211.451
5120	Impuestos, contribuciones y tasas	3.445.278.581	3.810.321.317
<b>53</b>	<b>DETERIORO, DEPRECIACIONES, AMORTIZACIONES Y PROVISIONES</b>	<b>130.711.465.661</b>	<b>100.781.793.386</b>
5360	Depreciación de propiedades, planta y equipo	29.772.033.734	27.322.246.199
5364	Depreciación de bienes de uso público en servicio	26.418.589.263	24.798.141.497
5366	Amortización de activos intangibles	7.155.633.578	4.229.089.699
5368	Provisión litigios y demandas	35.306.355.310	15.722.660.779
5375	Depreciación de bienes de uso público en servicio - concesiones	32.058.853.776	28.709.655.212
<b>54</b>	<b>TRANSFERENCIAS Y SUBVENCIONES</b>	<b>5.000.000.000</b>	<b>171.611.903</b>
5423	Otras transferencias	5.000.000.000	171.611.903
<b>57</b>	<b>OPERACIONES INTERSTITUCIONALES</b>	<b>408.106.781.387</b>	<b>201.622.929.211</b>
5720	Operaciones de enlace	408.106.781.387	201.622.929.211
<b>EXCEDENTE (DEFICIT) OPERACIONAL</b>		<b>645.919.092.184</b>	<b>- 50.081.004.159</b>
<b>INGRESOS NO OPERACIONALES</b>		<b>184.362.468.968</b>	<b>144.576.405.876</b>


**ESTADO DE RESULTADOS**


Del 1 de enero al 30 de noviembre de 2022-2021

Cifras en pesos colombianos sin decimales

Código	Concepto	Periodo Actual 30/11/22	Periodo Anterior 30/11/21
	<b>SIN CONTRAPRESTACIÓN</b>	<b>161.657.651.046</b>	<b>130.688.823.275</b>
44	<b>TRANSFERENCIAS Y SUBVENCIONES</b>	<b>0</b>	<b>4.583.007.024</b>
4428	Otras transferencias	0	4.583.007.024
48	<b>OTROS INGRESOS</b>	<b>161.657.651.046</b>	<b>126.105.816.251</b>
4806	Ajustes por diferencia cambio	26.551.236.023	8.496.914.309
4808	Ingresos diversos	133.240.678.836	117.608.901.942
4830	Reversión de las pérdidas por deterioro del valor	1.865.736.187	
	<b>CON CONTRAPRESTACIÓN</b>	<b>22.704.817.921</b>	<b>13.887.582.601</b>
48	<b>OTROS INGRESOS</b>	<b>22.704.817.921</b>	<b>13.887.582.601</b>
4802	Financieros	10.944.003.932	3.846.694.776
4808	Ingresos diversos	11.760.813.989	10.040.887.825
	<b>GASTOS NO PERACIONALES</b>	<b>6.426.310.594</b>	<b>6.192.941.612</b>
58	<b>OTROS GASTOS</b>	<b>6.426.310.594</b>	<b>6.192.941.612</b>
5802	Comisiones	125.584.115	16.046.490
5803	Ajustes por diferencia en cambio	-	466.076.187
5804	Financieros	1.847.706.890	3.480.542.010
5890	Gastos diversos	4.435.907.292	1.808.066.549
5893	Devoluciones y descuentos ingresos fiscales	519.373	8.118.810
5895	Devoluciones, rebajas y descuentos en venta de servicios	16.592.924	414.091.566
	<b>EXCEDENTE (DEFICIT) NO OPERACIONAL</b>	<b>177.936.158.374</b>	<b>138.383.464.264</b>
	<b>EXCEDENTE (DEFICIT) DEL EJERCICIO</b>	<b>823.855.250.558</b>	<b>88.302.460.106</b>

  
SERGIO PARIS MENDOZA  
CC. 19.458.604 de Bogotá  
Director General

  
ARMANDO ROVIRA MATEUS  
C.C.19.405.253 de Bogotá  
Director Financiero ( E)

  
MORALBA LÓPEZ CORDERO  
CC. 51.893.013 de Bogotá  
Coordinadora Grupo Contabilidad  
T.P.48330-T

Elaborò	Moralba López Cordero	Coordinadora	Grupo Contabilidad	
Revisò	Armando Rovira Mateus	Director Financiero ( E)	Dirección Financiera	
	Sandra Patricia Prieto Benavides	Contratista	Secretaria General	
	Alford Eduardo Pedraza Vega	Contratista	Secretaria General	
Vo.Bo.	John Jairo Morales Alzate	Secretario General	Secretaria General	